




改札を出たら、
エレベーター（10:00～22:00）
もしくはエスカレーターで地下1階に下ります




御堂筋線なんば駅を目指し、
地下鉄・近鉄・阪神方面へ進みます



御堂筋線なんば駅が正面に見えたら
右方向に曲がり、
突きあたりまでまっすぐ進みます




突きあたり左側の25番出口を出ます



出口を出ましたら、
反対方向（御堂筋を北方向）に進みます



（エレベーターは手前の24番出口にございます。
7:00～20:30。24番出口を出ましたら、左手
に御堂筋がすぐありますので、角を左に曲がり、
大通りに沿って北に進んでください）



道頓堀橋を渡り、
2つ目の信号（御堂筋三寺町）を左に曲がります



120mほど歩くと、
右手に当ホテルがございます

